



**ROTEIRO DE ATIVIDADES COMPLEMENTARES DE ESTUDO – COVID 19**

**ESCOLA MUNICIPAL** \_\_\_\_\_

**PROFESSOR:** \_\_\_\_\_ **TURMA:** \_\_\_\_\_

**COMPONENTE CURRICULARES: LÍNGUA PORTUGUESA E MATEMÁTICA**

**PERÍODO DE REALIZAÇÃO: 18 a 22 de MAIO DE 2020**

**Senhores pais e responsáveis**

Vocês estão recebendo as **Atividades Complementares de Estudo para o período de isolamento-COVID 19**. Necessito muito de sua participação para que essas atividades sejam realizadas pelo seu filho. Os senhores precisam organizar um tempo, em casa, para a realização das atividades e para que seu filho possa estudar com tranquilidade.

No roteiro a seguir estão as atividades e todas as orientações para sua execução. Tudo está descrito de forma simples. Mas se houver alguma dúvida podem entrar em contato comigo pelo *Whatsapp*, estarei à disposição para ajudar.

Seu filho deverá realizar todas as atividades no **caderno de casa**. Ele terá o período de **18** a **22** de **MAIO** para concluir essas atividades. Na sexta-feira, dia **22**, enviarei as respostas para que vocês possam realizar a correção e verificarem os erros e acertos.

Cuidem-se e cuidem de sua família. Em breve tudo estará bem.

Um abraço,  
**Professora Alessandra**

<b>VIDEO OU ÁUDIO DO PROFESSOR</b>	Olá alunos! Estou mandando algumas atividades para realizarem em casa nesse período de pandemia. Façam com calma e atenção. Se tiverem dificuldades poderão sanar suas dúvidas no grupo do whatsapp. Obrigada.
<b>O QUE VAMOS ESTUDAR?</b>	<u>Língua Portuguesa</u> : ordem alfabética, leitura e sílabas. <u>Matemática</u> : contagem e percepção visual.
<b>PARA QUE VAMOS ESTUDAR ESSES CONTEÚDOS?</b>	<b>Identificar a ordem alfabética.</b> <b>Estimular a observação.</b> <b>Desenvolver o registro de quantidade e numerais.</b>
<b>COMO VAMOS ESTUDAR OS CONTEÚDOS?</b>	<b>Organize seus estudos!</b> <b>Realize as atividades nas folhas impressas.</b>
<b>COMO VAMOS REGISTRAR O QUE APRENDEMOS?</b>	<b>Façam as atividades lendo com atenção o enunciado.</b> <b>Não terá necessidade de fazer registros no caderno.</b>



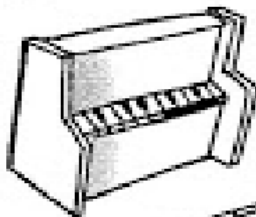




# JOGO DOS 5 ERROS






# SALADA DE LETRAS






Descubra as palavras e escreva-as nos quadros:





VAMOS CONTAR OS ANIMAIS  
AFRICANOS !








1. Complete o quadro.

Nome	número de letras	número de vogais	número de consoantes	número de sílabas
macaco				
mola				
limonada				
macarrão				

2. Numere os desenhos de acordo com as palavras.



1

médico

2

meia

3

macaco

4

mesa

5

mão

6

motocicleta

7

mamadeira



COMPLETE O DESENHO DO ANIMAL LIGANDO AS LETRAS NA ORDEM DO ALFABETO.

**A) COM QUE LETRA VOCÊ COMEÇOU O DESENHO? \_\_\_\_\_**

**B) COM QUE LETRA VOCÊ COMPLETOU O DESENHO? \_\_\_\_\_**

CONSULTE A ATIVIDADE B E COMPLETE O QUADRO ABAIXO COM AS LETRAS DO ALFABETO QUE ESTÃO FALTANDO.

	B		D	E		G
H	I	J	K	L	M	N
	P	Q		S		
	V	W		Y	Z	